


ОБЪЕМ **максимальная нагрузка на изделие (кг)** **Максимальная нагрузка пола (кг/м²)**


215

345


240

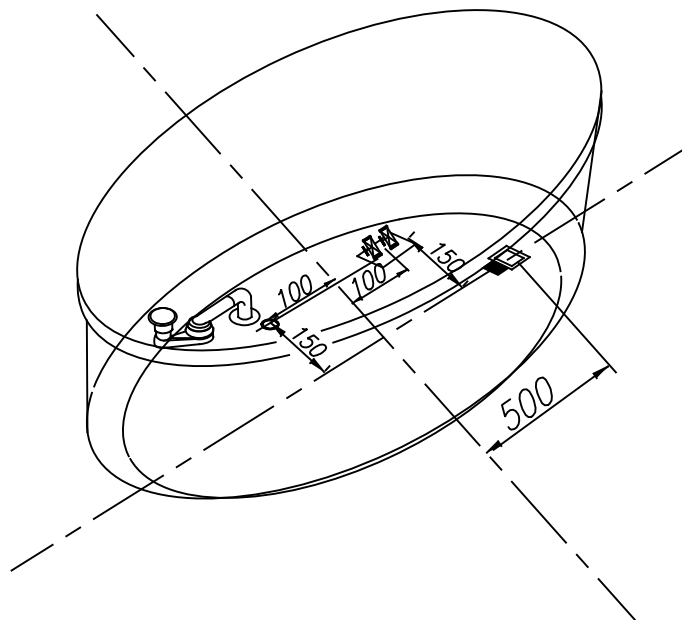
 - Место для подводки электричества: сечение кабеля 3x1,5 мм² для ванн с одним двигателем, 3x2,5 мм² для ванн с двумя и более двигателями, длина электрического кабеля 1 м

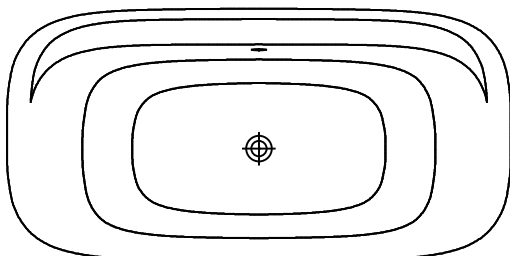
 - Место заземления каркаса ванны, длина электрического кабеля 1 м

 - Место вывода водоснабжения

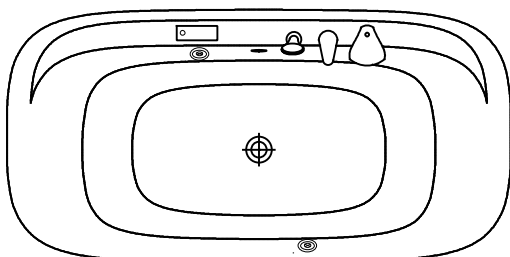
 - Место подводки канализации диаметр слива 50 мм

 - панель

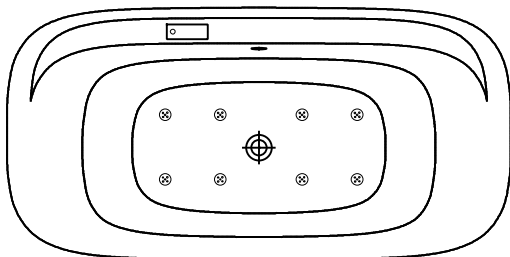


**BASIS**

-Собранная ванна на каркасе со сливом-переливом.

**Опции**

- Смеситель каскадного типа,
- Хромотерапия 1 LED,
- Хромотерапия 2 LED.

**Гидромассажная система AIR plus**

- Собранная ванна на каркасе со сливом-переливом,
- Аэромассажная система состоящая из 8 форсунок AERO-JET,
- Сенсорное управление на одну функцию.